Planung STACK

müller

- STACK basiert auf einem Steckraster von 15 cm.
- Bitte skizzieren Sie die gewünschte Ausführung und zeichnen Sie die benötigten Ebenenhöhen von 26 cm (zweizeilig) oder 39 cm (dreizeilig) in die 15 cm gerasterte Breite ein.
- Pro Ebene und je 1 m Breite wird ein Einbauelement benötigt.
- Lassen Sie zwischen den Einbauten und zu den Seitenwänden mindestens eine Rasterbreite Abstand!
- Für die Positionierung des Sekretär-Elements auf Sitz-Arbeitshöhe (Arbeitshöhe: 72 cm) kombinieren Sie bitte darunter eine 26 cm und eine 39 cm Ebene.

Planungsvorlage

	Kleinste Breite 90 cm →						120 cm →		150 cm →		180 cm →		210 cm →		240 cm →		270 cm →		300 cm →	
	15 cm	15 cm	15 cm	15 cm	15 cm	15 cm	15 cm	15 cm	15 cm	15 cm	15 cm	15 cm	15 cm	15 cm	15 cm	15 cm	15 cm	15 cm	15 cm	15 cm
13 cm																				
13 cm																				
13 cm																				
13 cm																				
13 cm																				
13 cm																				
13 cm																				
13 cm																				
13 cm																				
13 cm																				
13 cm																				
13 cm																				
13 cm																				
13 cm																				
13 cm																				
13 cm																				
13 cm																				
13 cm																				
13 cm																				
13 cm																				
Sockelhöhe 5 cm																				

Benötigte Gesamtbreite:	Benötigte Gesamthöhe (max. 245 cm):	Farbe Korpus:

Einbauelemente

Element			Anzahl	Farben nach RAL
26 cm	1	Offene Metallstützen		
39 cm 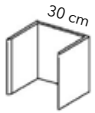	2	Offene Metallstützen		
26 cm 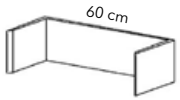	3	Offene Metallstützen		
39 cm 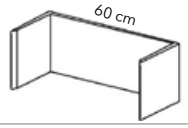	4	Offene Metallstützen		
26 cm 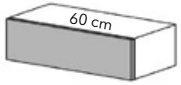	5	Geschlossene Einbauelemente		
39 cm 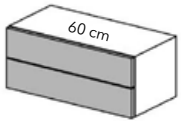	6	Geschlossene Einbauelemente		
39 cm 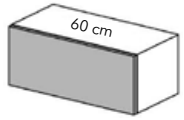	7	Geschlossene Einbauelemente		
39 cm 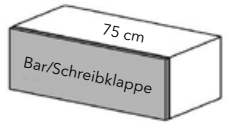	8	Geschlossene Einbauelemente		

Beispiel: Planung STACK

müller

- STACK basiert auf einem Steckraster von 15 cm.
- Bitte skizzieren Sie die gewünschte Ausführung und zeichnen Sie die benötigten Ebenenhöhen von 26 cm (zweizeilig) oder 39 cm (dreizeilig) in die 15 cm gerasterte Breite ein.
- Pro Ebene und je 1 m Breite wird ein Einbauelement benötigt.
- Lassen Sie zwischen den Einbauten und zu den Seitenwänden mindestens eine Rasterbreite Abstand!
- Für die Positionierung des Sekretär-Elements auf Sitz-Arbeitshöhe (Arbeitshöhe: 72 cm) kombinieren Sie bitte darunter eine 26 cm und eine 39 cm Ebene.

Planungsvorlage

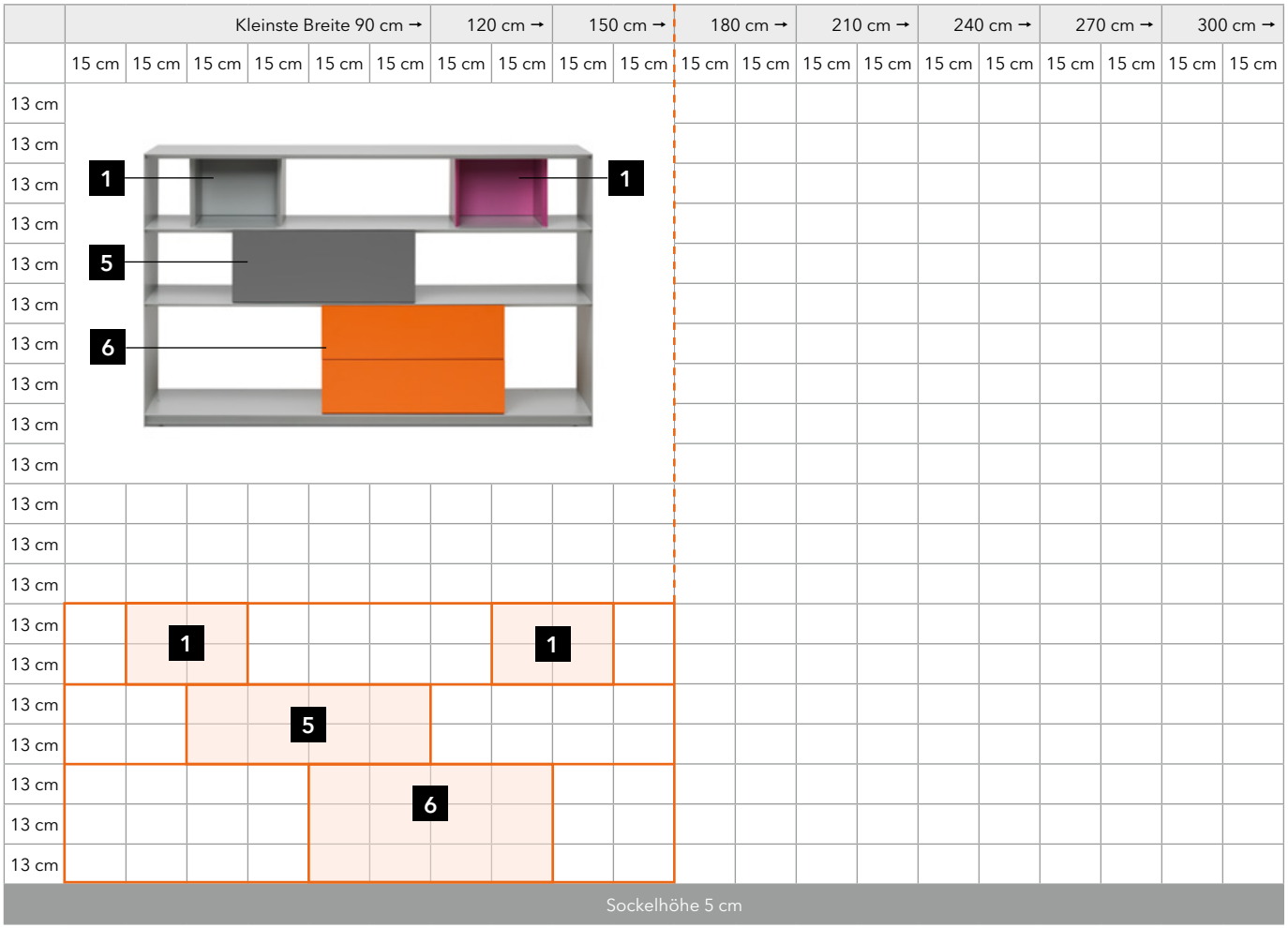

Benötigte Gesamtbreite:	150 cm

Benötigte Gesamthöhe (max. 245 cm):	96 cm (5 + 39 + 26 + 26)

Farbe Korpus:	RAL 7038 achatgrau

Einbauelemente

Element			Anzahl	Farben nach RAL
26 cm, 30 cm	1	Offene Metallstützen	1 1	RAL 7038 achatgrau RAL 4003 erikaviolett
39 cm, 30 cm	2	Offene Metallstützen		
26 cm, 60 cm	3	Offene Metallstützen		
39 cm, 60 cm	4	Offene Metallstützen		
26 cm, 60 cm	5	Geschlossene Einbauelemente	1	RAL 7038 achatgrau
39 cm, 60 cm	6	Geschlossene Einbauelemente	1	RAL 2008 hellrotorange
39 cm, 60 cm	7	Geschlossene Einbauelemente		
39 cm, 75 cm Bar/Schreibklappe	8	Geschlossene Einbauelemente		