

# Planung MATCH Regal

**Hinweis:** Pro Reihe sind mindestens 4 Böden und 2 Rückwände einzuplanen.

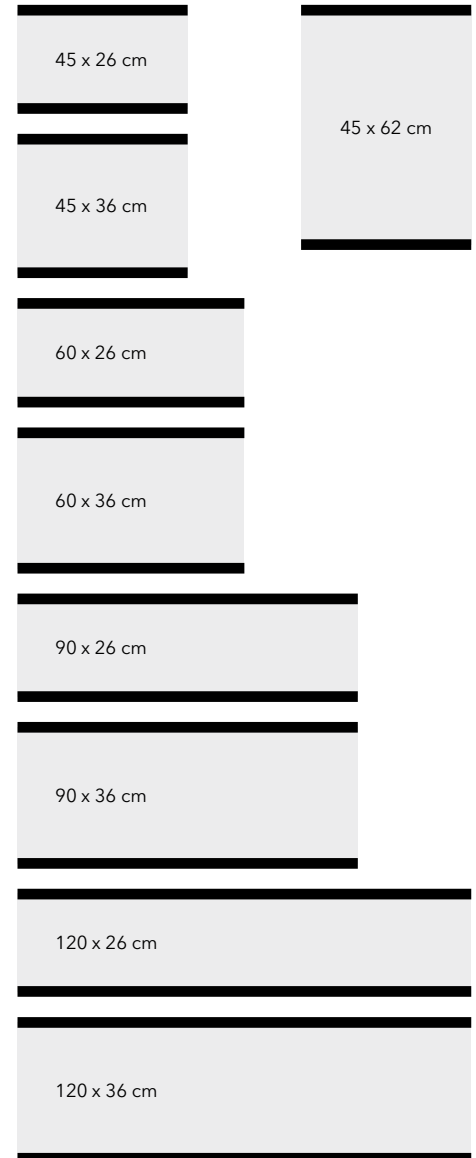
Markieren Sie die Rückwände mit „X“ sofern die Variante mit Lochmuster gewünscht ist.

# müller

## Planungsvorlage

		15 cm	15 cm	15 cm	15 cm	15 cm	15 cm	15 cm	15 cm	15 cm	15 cm	15 cm	15 cm	15 cm	15 cm	15 cm	15 cm	15 cm	15 cm	15 cm	15 cm	15 cm	15 cm	15 cm	15 cm	15 cm	
36 cm																											
26 cm	26 cm																										
36 cm	36 cm																										
26 cm	26 cm																										
36 cm	36 cm																										
36 cm	36 cm																										
19 cm	19 cm																										

## Einbauelemente: Rückwände mit je 2 Böden



Farbe(n):

Einbauelemente:  
Böden

45 cm

60 cm

90 cm

120 cm

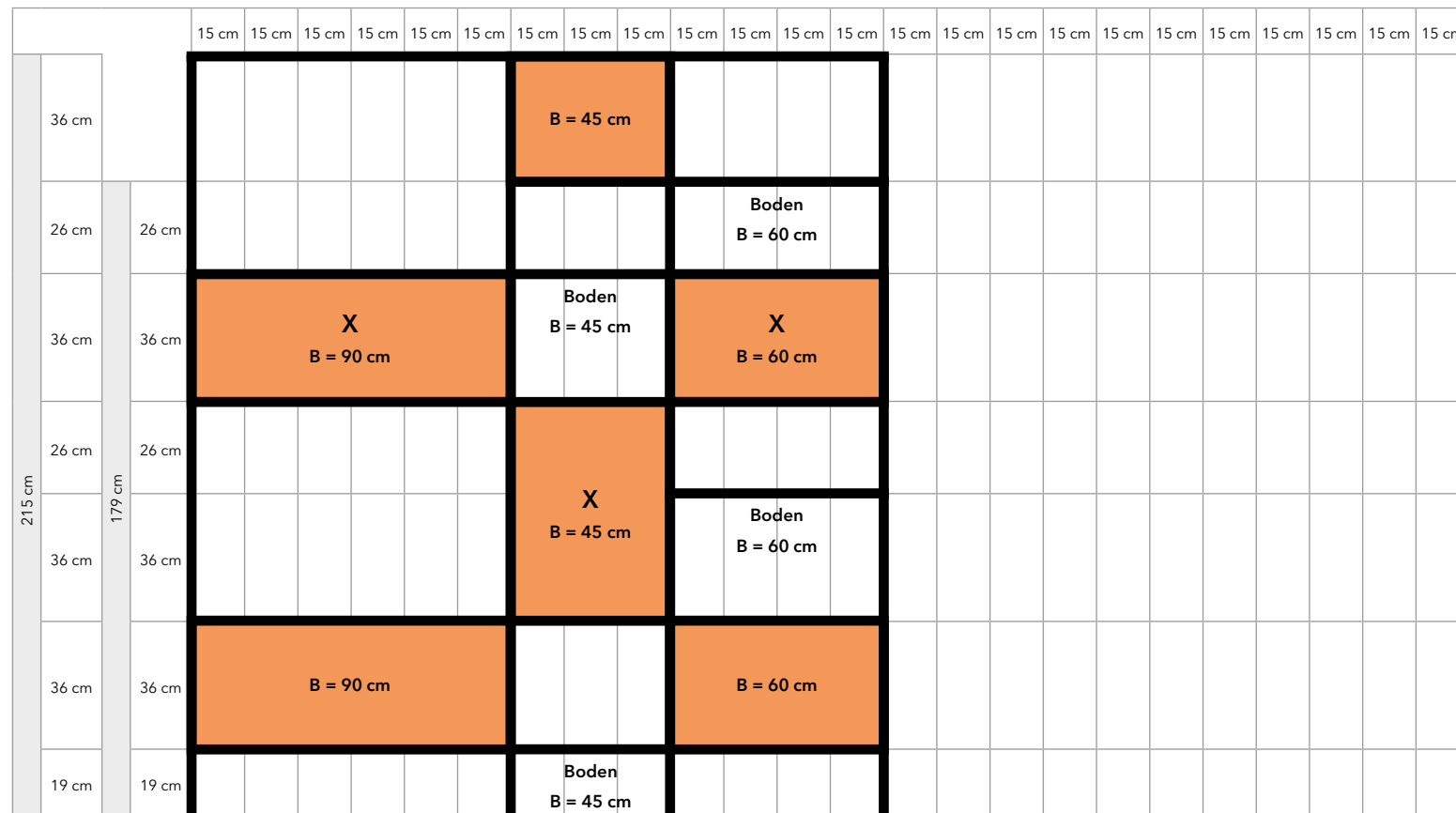
# Beispiel: Planung MATCH Regal

**Hinweis:** Pro Reihe sind mindestens 4 Böden und 2 Rückwände einzuplanen.

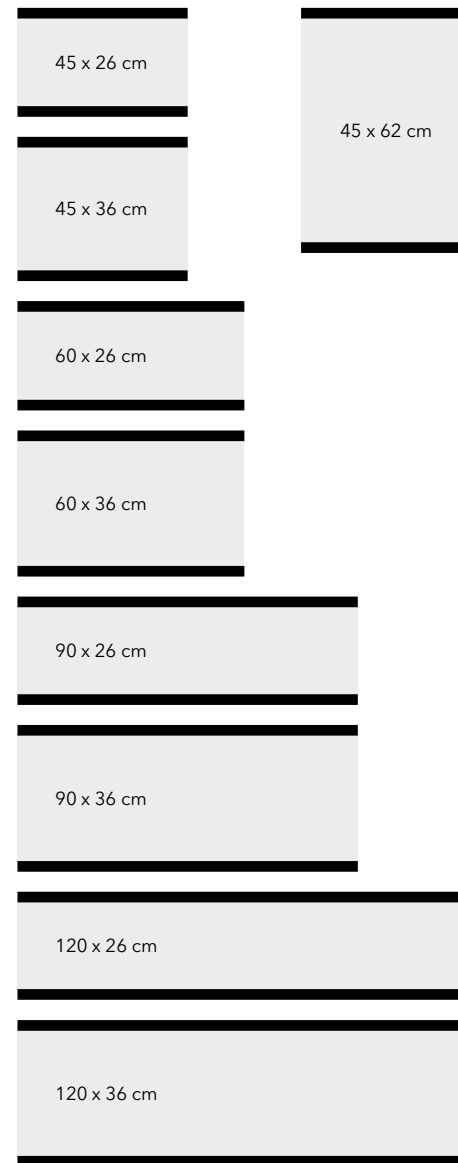
Markieren Sie die Rückwände mit „X“ sofern die Variante mit Lochmuster gewünscht ist.

**müller**

## Planungsvorlage



## Einbauelemente: Rückwände mit je 2 Böden



### Farbe(n):

RAL 2008  
hellrotorange

### Einbauelemente:

#### Böden

45 cm

60 cm

90 cm

120 cm